

**RAPORT  
PRIVIND INSERȚIA ABSOLVENȚILOR  
UNIVERSITĂȚII „ATHENAEUM” DIN BUCUREȘTI PE PIAȚA MUNCII  
2022**

Universitatea Athenaeum din București monitorizează permanent parcursul profesional al absolvenților săi și gradul de inserție al acestora pe piața muncii. Anual este elaborat un raport privind inserția absolvenților pe piața muncii, care se face public și se discută la nivelul Senatului Universității și Consiliilor celor două Facultăți. Universitatea Athenaeum este preocupată de inserția pe piața muncii a absolvenților programelor de studii derulate, în vederea îmbunătățirii calității și a diversificării ofertei educaționale.

În cadrul Centrului de Consiliere și Orientare în Carieră a fost creată o bază de date cu absolvenții promoțiilor 2013 - 2022 și traseul profesional al acestora.

Pentru colectarea datelor privind inserția absolvenților Universității Athenaeum pe piața muncii sunt folosite: fișa absolventului precum și alte modalități de a aduna informații despre inserția absolvenților cum ar fi interviul telefonic și rețelele de socializare. Datele sunt colectate prin intermediul unor chestionare (Fișa absolventului și Formularul de evidență a încadrării profesionale a absolvenților), distribuite absolvenților la perioade de timp prestabilite, conform *Procedurii privind monitorizarea traseului profesional al absolvenților*.

Acest studiu a fost realizat în luna ianuarie 2023 și prezintă date referitoare la absolvenții promoției 2022 (la 6 luni de la absolvire) precum și date actualizate ale promoțiilor 2018 - 2021. Din datele analizate s-a concluzionat că absolvenții Universității Athenaeum, promoțiile 2018 - 2022, au înregistrat un procent ridicat de încadrare în muncă, atât pentru studiile de licență, unde ponderea celor cu contract de muncă legal, pe posturi corespunzătoare specializării absolvite, a variat între 93,5% (pentru promoția 2018), 83,3% (pentru promoția 2019), 82,3% (pentru promoția 2020), 80,1% (pentru promoția 2021) și 70,5% (pentru promoția 2022), cât și pentru studiile de master unde procentul a variat între 96,4% (pentru promoția 2018), 92,5% (pentru promoția 2019), 89,5% (pentru promoția 2020), 86,9% (pentru promoția 2021) și 71,1% (pentru promoția 2022). Procentele ridicate se justifică și prin faptul că numeroși absolvenți sunt la a doua specializare și au deja un loc de muncă înainte de finalizarea studiilor la această specializare. Situația inserției absolvenților Universității Athenaeum este prezentată în Tabelul 1.

**Tabelul 1.** Inserția absolvenților studiilor de licență din cadrul Universității Athenaeum

| Anul        | Număr absolvenți |          | Număr absolvenți participanți la studiu |           | Absolvenți încadrați corespunzător specializării absolvite |                   |
|-------------|------------------|----------|---|-----------|--|-------------------|
|             | Licență          | Masterat | Licență                                 | Masterat  | Licență  | Masterat          |
| <b>2018</b> | 77               | 55       | 77 (100%)                               | 55 (100%) | <b>72 (93,5%)</b>  | <b>53 (96,4%)</b> |
| <b>2019</b> | 84               | 53       | 84 (100%)                               | 53 (100%) | <b>70 (83,3%)</b>  | <b>49 (92,5%)</b> |
| <b>2020</b> | 79               | 38       | 79 (100%)                               | 38 (100%) | <b>65 (82,3%)</b>  | <b>34 (89,5%)</b> |
| <b>2021</b> | 52               | 61       | 52 (100%)                               | 61 (100%) | <b>42 (80,1%)</b>  | <b>53 (86,9%)</b> |
| <b>2022</b> | 78               | 52       | 78 (100%)                               | 52 (100%) | <b>55 (70,5%)</b>  | <b>37 (71,1%)</b> |

Sursa: Calcule după Baza Proprie de Date Absolvenți

După cum se observă în tabelul 1, absolvenții **studiilor de licență** din cadrul Universității Athenaeum înregistrează procente ridicate de încadrare în muncă, pe posturi corespunzătoare specializărilor urmate.

Astfel, **pentru promoția anului 2022**, la 6 luni de la absolvire, peste 70% dintre absolvenți sunt încadrați cu contract individual de muncă, pe posturi corespunzătoare specializării obținute la absolvire, iar peste 40% dintre absolvenții studiilor de licență s-au înscris pentru a-și continua studiile de masterat în cadrul Universității Athenaeum.

Pentru **promoția anului 2021**, la un an de la absolvire, peste 80% dintre absolvenți sunt încadrați cu contract individual de muncă, pe posturi corespunzătoare specializării obținute la absolvire, iar peste 35% dintre absolvenții studiilor de licență continuă studiile de masterat în cadrul Universității Athenaeum.

Pentru **promoția anului 2020**, la 2 ani de la absolvire, peste 82% dintre absolvenți sunt încadrați cu contract individual de muncă, pe posturi corespunzătoare specializării obținute la absolvire.

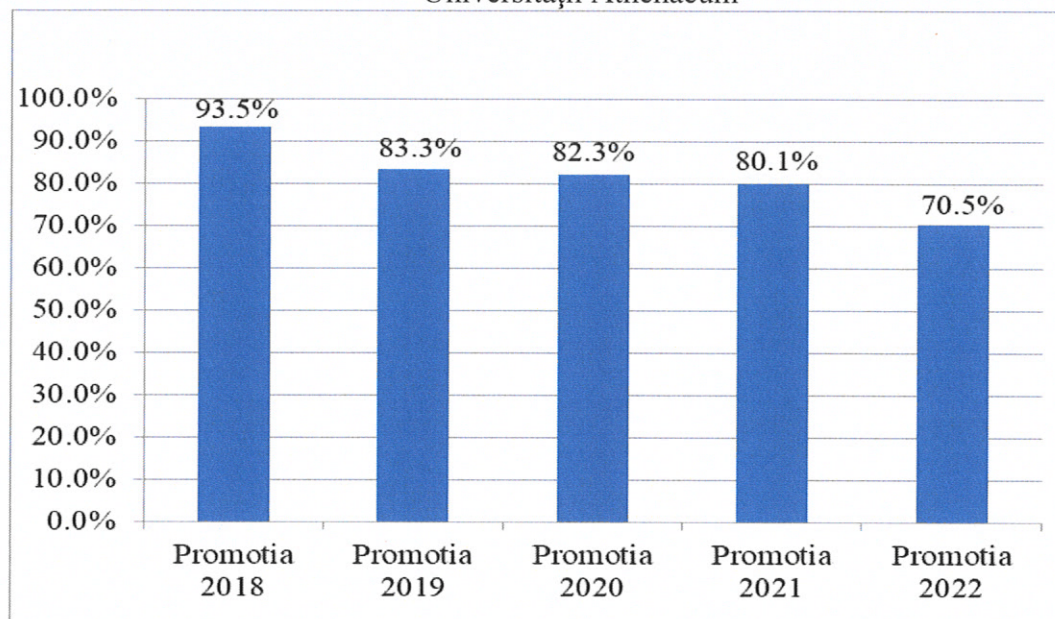
Absolvenții **promoției 2019**, la 3 ani de la finalizarea studiilor, sunt încadrați în proporție de peste 83% cu contract individual de muncă, pe posturi corespunzătoare specializării obținute la absolvire.

Absolvenții **promoției 2018**, la 4 ani de la finalizarea studiilor, sunt încadrați în proporție de peste 93% cu contract individual de muncă, pe posturi corespunzătoare specializării obținute la absolvire.

Evoluția inserției absolvenților studiilor de licență din cadrul Universității Athenaeum, pentru perioada 2018-2022, este prezentată în figura nr.1.



**Figura nr. 1** Evoluția inserției absolvenților studiilor de licență din cadrul Universității Athenaeum



Sursa: Calcule după Baza Proprie de Date Absolvenți

Absolvenții **studiilor universitare de masterat** din cadrul Universității Athenaeum, promoțiile 2018-2022 au înregistrat grade ridicate de integrare pe piața muncii, în domeniul specializării absolvite, care variază de la 96,4% (pentru promoția 2018) la 71,1% (pentru promoția 2022).

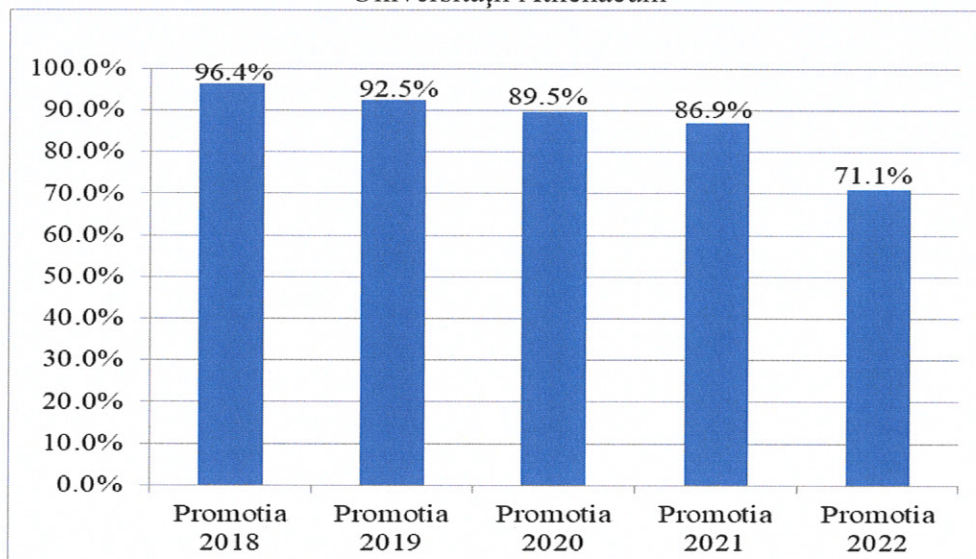
Absolvenții promoției 2022, au înregistrat de asemenea un procent relativ ridicat de încadrare în muncă, pentru studiile de master, unde ponderea celor cu contract individual de muncă, pe posturi corespunzătoare specializării absolvite a fost de 71,1%.

Promoția 2018, la cinci ani de la absolvire, înregistrează un grad de inserție de 96,4%, promoția 2019 la patru ani de la absolvire înregistrează un grad de inserție de 92,5%, promoția 2020 la doi ani de la absolvire înregistrează un grad de inserție de 89,5%, promoția 2021 la un an de la absolvire înregistrează un grad de inserție de 86,9%, iar promoția 2022 la șase luni de la absolvire înregistrează un grad de inserție de 71,1%.

Evoluția inserției absolvenților studiilor de masterat din cadrul Universității Athenaeum, pentru perioada 2018-2022, este prezentată în figura nr. 2.



**Figura nr. 2** Evoluția inserției absolvenților studiilor de masterat din cadrul Universității Athenaeum



Sursa: Calcule după Baza Proprie de Date Absolvenți

## FACULTATEA DE ȘTIINȚE ECONOMICE

Absolvenții Facultății de Științe Economice, studii de licență, prezintă un grad de inserție care variază de la 92,0% (pentru promoția 2018), la 80,8% (pentru promoția 2021). Absolvenții promoției 2022, au înregistrat de asemenea un procent relativ ridicat de încadrare în muncă, pentru studiile de licență, unde ponderea celor cu contract individual de muncă, pe posturi corespunzătoare specializării absolvite a fost de 68,3%.

Situația inserției absolvenților studiilor de licență din cadrul Facultății de Științe Economice este prezentată în Tabelul 2.

**Tabelul 2** Inserția absolvenților studiilor de licență din cadrul Facultății de Științe Economice

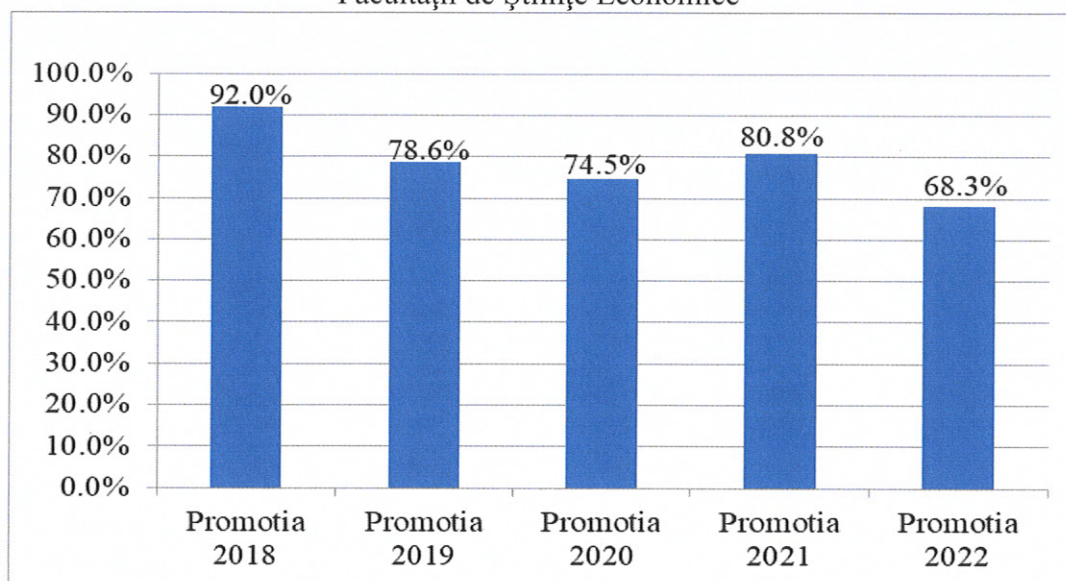
| Anul | Număr absolvenți licență | Număr absolvenți contactați | Număr absolvenți încadrați în domeniu |
|------|--------------------------|-----------------------------|---------------------------------------|
| 2018 | 50                       | 50 (100%)                   | 46 (92,0%)                            |
| 2019 | 56                       | 56 (100%)                   | 44 (78,6%)                            |
| 2020 | 47                       | 47 (100%)                   | 35 (74,5%)                            |
| 2021 | 26                       | 26 (100%)                   | 21 (80,8%)                            |
| 2022 | 41                       | 41 (100%)                   | 28 (68,3%)                            |

Sursa: Calcule după Baza Proprie de Date Absolvenți

Evoluția gradului de inserție pentru absolvenții studiilor de licență din cadrul Facultății de Științe Economice este prezentată în figura nr. 3.



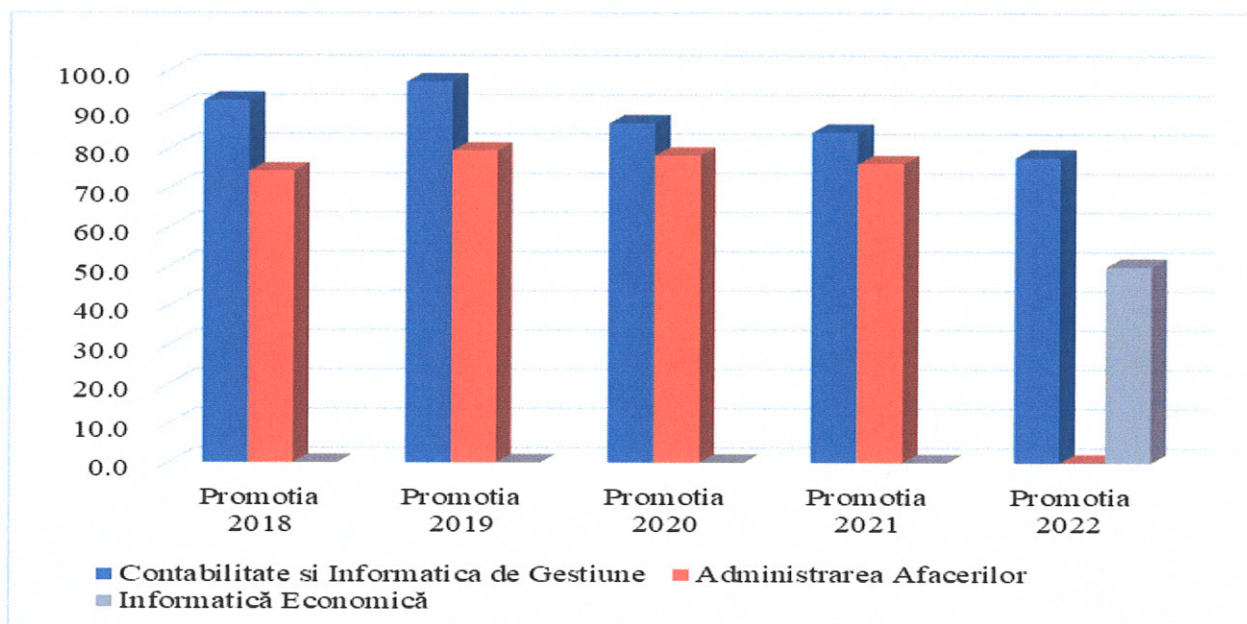
**Figura nr. 3** Evoluția gradului de inserție pentru absolvenții studiilor de licență din cadrul Facultății de Științe Economice



Sursa: Calcule după Baza Proprie de Date Absolvenți

În funcție de specializare, rata de inserție a absolvenților Facultății de Științe Economice este prezentată în figura nr. 4. De menționat ca în anul 2021 a fost ultima promoție de absolvenți din cadrul specializării Administrarea Afacerilor, iar în anul 2022 am avut prima promoție de absolvenți de la specializarea Informatică Economică.

**Figura nr. 4** Evoluția gradului de inserție pentru absolvenții studiilor de licență din cadrul Facultății de Științe Economice în funcție de specializarea urmată



Sursa: Calcule după Baza Proprie de Date Absolvenți

Rata de inserție a absolvenților pe piața muncii este cea mai ridicată pentru specializarea **Contabilitate și Informatică de Gestiune**, între 84,2% și 92,3%. Promoțiile 2018-2021 ale specializării înregistrează rate ridicate de inserție pe piața muncii, la 3 ani și respectiv 4 ani de la absolvire. Rata înaltă se justifică și prin faptul că numeroși absolvenți sunt la a doua specializare și au deja un loc de muncă înainte de finalizarea studiilor la această specializare. La 6 luni de la absolvire, studenții promoției 2022, au înregistrat de asemenea un procent ridicat de încadrare în muncă, unde ponderea celor cu contract individual de muncă, pe posturi corespunzătoare specializării absolvite a fost de 77,8%.

La **specializarea Administrarea Afacerilor**, se înregistrează rate de inserție relativ stabile ce variază între 74,3 și 79,5% absolvenți încadrați cu contract individual de muncă, pe posturi corespunzătoare specializării obținute la absolvire.

La prima promoție de la specializarea Informatică Economică se înregistrează o rată de inserție de peste 50% absolvenți încadrați cu contract individual de muncă, pe posturi corespunzătoare specializării obținute, rată înregistrată la 6 luni de la absolvire.

Absolvenții studiilor de **masterat, din cadrul Facultății de Științe Economice**, au înregistrat un grad de inserție care variază de la 95,7% (pentru promoția 2018) la 86,4% (pentru promoția 2021). La 6 luni de la absolvire, studenții promoției 2022, au înregistrat un procent relativ ridicat de încadrare în muncă, unde ponderea celor cu contract individual de muncă, pe posturi corespunzătoare specializării absolvite a fost de 75,0%.

Situația inserției absolvenților studiilor de masterat din cadrul Facultății de Științe Economice este prezentată în Tabelul 3.

**Tabelul 3** Inserția absolvenților studiilor de masterat din cadrul Facultății de Științe Economice

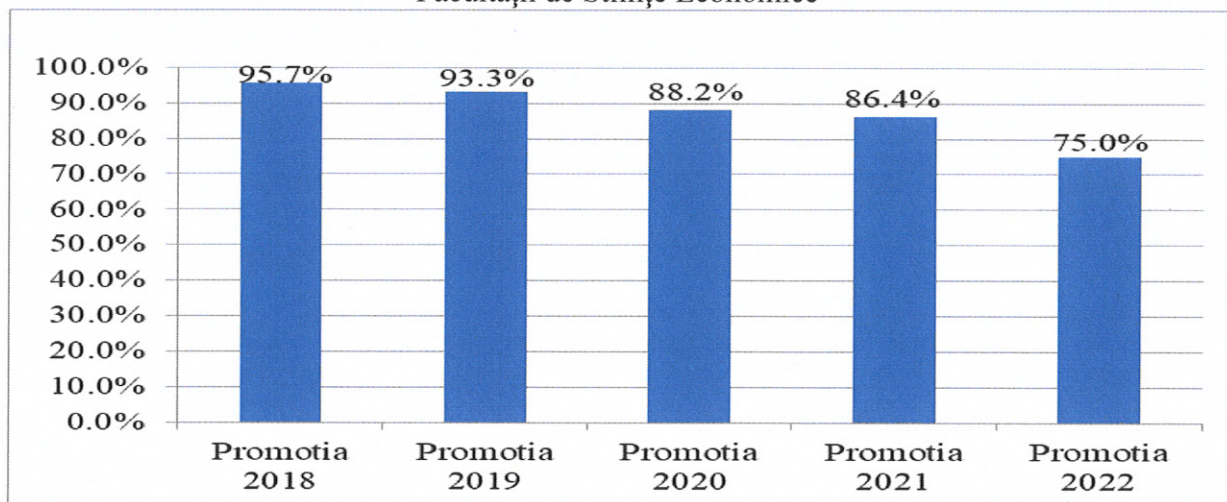
| Anul | Număr absolvenți masterat | Număr absolvenți contactați | Număr absolvenți încadrați în domeniu |
|------|---------------------------|-----------------------------|---------------------------------------|
| 2018 | 23                        | 23 (100%)                   | 22 (95,7%)                            |
| 2019 | 15                        | 15 (100%)                   | 14 (93,3%)                            |
| 2020 | 17                        | 17 (100%)                   | 15 (88,2%)                            |
| 2021 | 22                        | 22 (100%)                   | 19 (86,4%)                            |
| 2022 | 16                        | 16 (100%)                   | 12 (75,0%)                            |

Sursa: Calcule după Baza Proprie de Date Absolvenți

Evoluția gradului de inserție pentru absolvenții studiilor de masterat din cadrul Facultății de Științe Economice este prezentată în figura nr. 5



**Figura nr.5** Evoluția gradului de inserție pentru absolvenții studiilor de masterat din cadrul Facultății de Științe Economice



Sursa: Calcule după Baza Proprie de Date Absolvenți

Ratele de inserție a absolvenților studiilor de masterat **specializarea Contabilitate, Audit și Consultanță** este de peste 85%. Pentru promoția 2018, la patru ani de la absolvire, 95,7% dintre absolvenți erau deja încadrați cu contract individual de muncă pe posturi corespunzătoare specializării. La 6 luni de la absolvire, studenții promoției 2022, au înregistrat un procent ridicat de încadrare în muncă, unde ponderea celor cu individual de muncă, pe posturi corespunzătoare specializării absolvite a fost de 75,0%.

## FACULTATEA DE ADMINISTRAȚIE PUBLICĂ

Absolvenții Facultății de Administrație Publică, studii de licență, prezintă un grad de inserție care variază de la 96,3% (pentru promoția 2018) la 80,8% (pentru promoția 2021). Absolvenții promoției 2022, au înregistrat un procent relativ ridicat de încadrare în muncă, pentru studiile de licență, unde ponderea celor cu contract individual de muncă, pe posturi corespunzătoare specializării absolvite a fost de 75,7%.

Situația inserției absolvenților studiilor de licență din cadrul Facultății de Administrație Publică este prezentată în Tabelul 4

**Tabelul 4** Situația inserției absolvenților studiilor de licență din cadrul Facultății de Administrație Publică

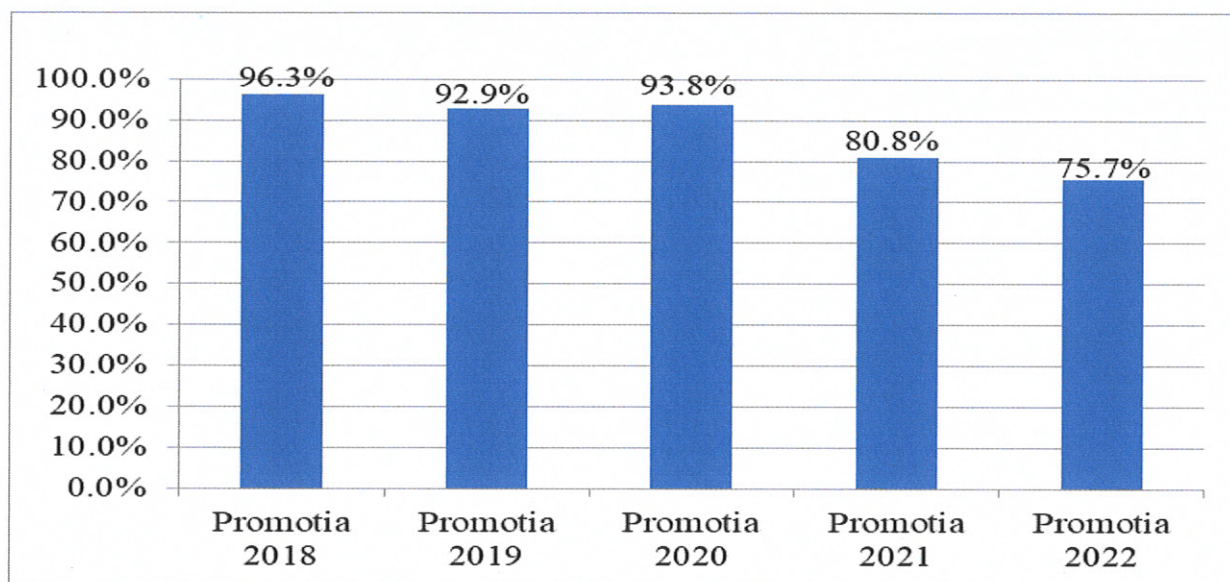
| Anul | Număr absolvenți licență | Număr absolvenți contactați | Număr absolvenți încadrați în domeniu |
|------|--------------------------|-----------------------------|---------------------------------------|
| 2018 | 27                       | 27 (100%)                   | 26 (96,3%)                            |
| 2019 | 28                       | 28 (100%)                   | 26 (92,9%)                            |
| 2020 | 32                       | 32 (100%)                   | 30 (93,8%)                            |
| 2021 | 26                       | 26 (100%)                   | 21 (80,8%)                            |
| 2022 | 37                       | 37 (100%)                   | 28 (75,7%)                            |

Sursa: Calcule după Baza Proprie de Date Absolvenți



Evoluția gradului de inserție pentru absolvenții studiilor de licență din cadrul Facultății de Administrație Publică este prezentată în figura nr. 7.

**Figura nr. 7** Evoluția gradului de inserție pentru absolvenții studiilor de licență din cadrul Facultății de Administrație Publică



Sursa: Calcule după Baza Proprie de Date Absolvenți

Absolvenții **studiilor de masterat din cadrul Facultății de Administrație Publică** au înregistrat un grad de inserție care variază de la 96,9% (pentru promoția 2018) la 87,2% (pentru promoția 2021). Absolvenții promoției 2022, au înregistrat un procent relativ ridicat de încadrare în muncă, unde ponderea celor cu contract individual de muncă, pe posturi corespunzătoare specializării absolvite a fost de 69,4%.

Situația inserției absolvenților studiilor de masterat din cadrul Facultatii de Administrație Publică este prezentată în Tabelul 5.

**Tabelul 5** Situația inserției absolvenților studiilor de masterat din cadrul Facultatii de Administrație Publică

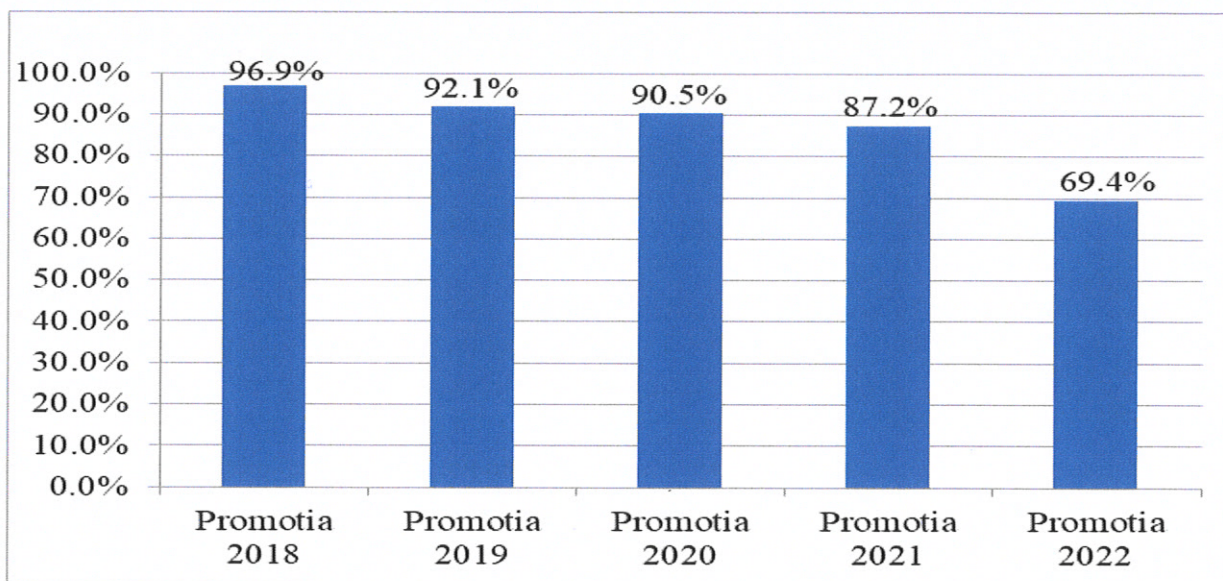
| Anul | Număr absolvenți master | Număr absolvenți contactați | Număr absolvenți încadrați în domeniu |
|------|-------------------------|-----------------------------|---------------------------------------|
| 2018 | 32                      | 32 (100%)                   | 31 (96,9%)                            |
| 2019 | 38                      | 38 (100%)                   | 35 (92,1%)                            |
| 2020 | 21                      | 21 (100%)                   | 19 (90,5%)                            |
| 2021 | 39                      | 39 (100%)                   | 34 (87,2%)                            |
| 2022 | 36                      | 36 (100%)                   | 25 (69,4%)                            |

Sursa: Calcule după Baza Proprie de Date Absolvenți

Evoluția gradului de inserție pentru absolvenții studiilor de master din cadrul Facultății de Administrație Publică este prezentată în figura nr. 8



**Figura nr. 8** Evoluția gradului de inserție pentru absolvenții studiilor de master din cadrul Facultății de Administrație Publică



Sursa: Calcule după Baza Proprie de Date Absolvenți

**Concluziile care se desprind din prezentul raport sunt următoarele:**

- Absolvenții Universității Athenaeum din București prezintă procente ridicate și foarte ridicate, în ceea ce privește inserția pe piața muncii atât pentru cei de la studiile de licență cât și pentru cei de la studiile de master, precum și pe cele două facultăți.
- Se constată un procent de inserție pe piața muncii mai mare pentru absolvenții programelor de master de la cele două facultăți. Procentul mai mare se justifică și prin faptul că marea majoritate a absolvenților aveau deja un loc de muncă înainte de finalizarea studiilor de master.

Centrul de Consiliere și Orientare în Carieră

Director

Lect.univ.dr. Radu Gheorghe



Data,

10.01.2023

*Prezentat în Consiliu Facultății de Științe Economice și  
aprobat în ședința de Senat din data de 12.01.2023*