



UNIVERSITATEA "ATHENAEUM" DIN BUCUREȘTI

**RAPORT PRIVIND INSERȚIA ABSOLVENȚILOR
UNIVERSITĂȚII „ATHENAEUM” DIN BUCUREȘTI
PE PIAȚA MUNCII
2018**

Universitatea Athenaeum din București, fondată în anul 1990, este o instituție de învățământ superior privată, acreditată pe baza legii nr. 135 /2005. Universitatea Athenaeum organizează pregătirea superioară și cercetarea științifică în domeniile economic și științe administrative. Pregătirea universitară se realizează două cicluri de studii : licență și masterat.

Universitatea Athenaeum din București monitorizează permanent parcursul absolvenților săi și gradul de inserție al acestora pe piața muncii. În acest sens elaborează anual un raport privind inserția absolvenților pe piața muncii. Acest material constituie o sinteză a acestor rapoarte pe perioada 2013-2018.

Universitatea Athenaeum din București urmărește încadrarea și evoluția profesională a absolvenților, conform **Procedurii privind monitorizarea traseului profesional al absolvenților** și dorește păstrarea contactului cu aceștia, oferirea sprijin și consiliere în carieră pentru studenții și absolvenții săi. Totodată, Universitatea Athenaeum din București oferă numeroase oportunități pentru actualizarea cunoștințelor, perfecționare continuă și găsirea unui loc de muncă adecvat pregătirii absolvenților.

În acest sens, în ultimii ani, Universitatea Athenaeum din București s-a preocupat constant de absolvenții aflați în căutarea unui loc de muncă, facilitându-le servicii de consiliere și orientare în cariera. În cadrul Departamentului de Orientare în Carieră a fost creată o bază de date cu absolvenții promoțiilor 2013 - 2018 și traseul profesional al acestora.

Pentru colectarea datelor privind inserția absolvenților Universității Athenaeum din București pe piața muncii au fost folosite, de-a lungul timpului, mai multe metode: Fișa de urmărire a inserției profesionale a absolventului precum și alte modalități de a aduna informații despre inserția absolvenților cum ar fi interviuarea telefonică. Datele sunt colectate prin intermediul unor chestionare distribuite absolvenților la perioade de timp prestabilite, conform **“Procedurii privind monitorizarea traseului profesional al absolvenților”**.

Acest studiu a fost realizat în luna ianuarie 2019 și prezintă date referitoare la absolvenții promoției 2018 (la 6 luni de la absolvire) precum și date actualizate ale promoțiilor 2018 - 2013. Pentru studiu s-au folosit datele colectate pentru peste 70% dintre absolvenții promoțiilor 2013-2018, prin aplicarea Fișei absolventului, listele cu absolvenții angajați întocmite de facultăți și

contactarea telefonică a absolvenților pentru a aduna date despre locul de muncă actual, respectiv dacă după absolvire s-au angajat pe un post corespunzător domeniului de studii urmat.

Din datele analizate s-a concluzionat că absolvenții Universității Athenaeum din București, promoțiile 2013 – 2018, au înregistrat un procent ridicat de încadrare în muncă, atât pentru studiile de licență, unde ponderea celor cu contract de muncă legal, pe posturi corespunzătoare specializării absolvite, a variat între 89,2% (pentru promoția 2013), 82,3% (pentru promoția 2017) și 79,2% (pentru promoția 2018), cât și pentru studiile de master unde procentul a variat între 92,8% (pentru promoția 2013), 85,7% (pentru promoția 2017) și 80,0% (pentru promoția 2018). Procentele ridicate se justifică și prin faptul că numeroși absolvenți sunt la a doua specializare și au deja un loc de muncă înainte de finalizarea studiilor la această specializare. Situația inserției absolvenților Universității Athenaeum este prezentată în Tabelul 1.

Tabelul 1. Inserția absolvenților studiilor de licență din cadrul Universității Athenaeum din București

Anul	Număr absolvenți		Număr absolvenți participanți la studiu		Absolvenți încadrați corespunzător specializării absolvite	
	Licență	Masterat	Licență	Masterat	Licență	Masterat
2013	65	70	65 (100%)	70 (100%)	58 (89,2%)	65 (92,8%)
2014	102	56	102 (100%)	56 (100%)	92 (90,1%)	53 (94,6%)
2015	120	33	120 (100%)	33 (100%)	112 (93,3%)	31 (93,9%)
2016	108	40	108 (100%)	40 (100%)	90 (83,3%)	35 (87,5%)
2017	68	35	68 (100%)	35 (100%)	56 (82,3%)	30 (85,7%)
2018	77	55	61 (100%)	52 (100%)	62 (79,2%)	44 (80,0%)

După cum se observă în tabelul 1, absolvenții **studiilor de licență** din cadrul Universității Athenaeum din București înregistrează procente ridicate de încadrare în muncă, pe posturi corespunzătoare specializărilor urmate.

Astfel, **pentru promoția anului 2018**, la șase luni de la absolvire, peste 79% dintre absolvenți sunt încadrați cu contract individual de muncă, pe posturi corespunzătoare specializării obținute la absolvire, iar peste 25% dintre absolvenții studiilor de licență s-au înscris pentru a-și continua studiile de masterat în cadrul Universității Athenaeum din București.

Pentru **promoția anului 2017**, la un an de la absolvire, peste 82% dintre absolvenți sunt încadrați cu contract individual de muncă, pe posturi corespunzătoare specializării obținute la absolvire, iar 28% dintre absolvenții studiilor de licență continuă studiile de masterat în cadrul Universității Athenaeum din București.

Pentru **promoția anului 2016**, la 2 ani de la absolvire, peste 83% dintre absolvenți sunt încadrați cu contract individual de muncă, pe posturi corespunzătoare specializării obținute la absolvire.

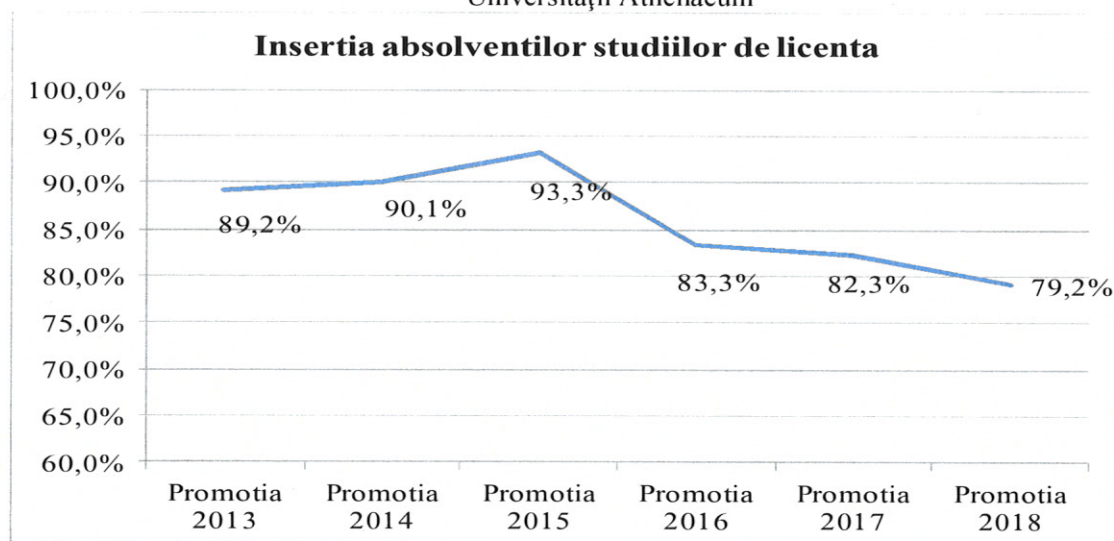
Absolvenții **promoției 2015**, la 3 ani de la finalizarea studiilor, sunt încadrați în proporție de peste 93% cu contract individual de muncă, pe posturi corespunzătoare specializării obținute la absolvire.

Absolvenții **promoției 2014**, la 4 ani de la finalizarea studiilor, sunt încadrați în proporție de peste 90% cu contract individual de muncă, pe posturi corespunzătoare specializării obținute la absolvire.

Absolvenții **promoției 2013**, la 5 ani de la finalizarea studiilor, sunt încadrați în proporție de peste 89% cu contract individual de muncă, pe posturi corespunzătoare specializării obținute la absolvire.

Evoluția inserției absolvenților studiilor de licență din cadrul Universității Athenaeum, pentru perioada 2013-2018, este prezentată în figura nr.1.

Figura nr. 1 Evoluția inserției absolvenților studiilor de licență din cadrul Universității Athenaeum



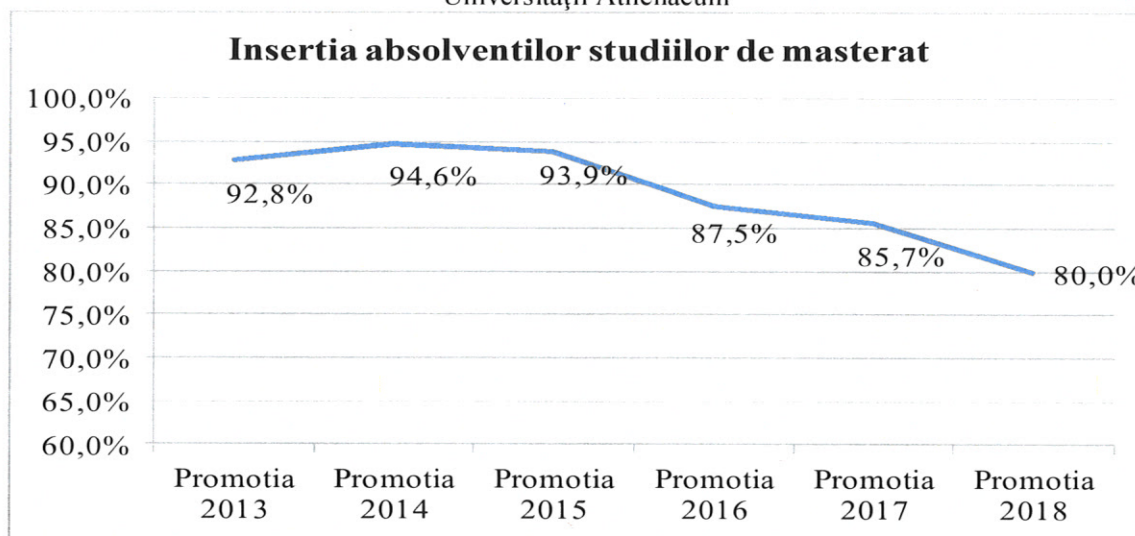
Absolvenții **studiilor universitare de masterat** din cadrul Universității Athenaeum din București, promoțiile 2013-2018 au înregistrat grade ridicate de integrare pe piața muncii, în domeniul specializării absolvite, care variază de la 92,8% (pentru promoția 2013) la 85,7% (pentru promoția 2017).

Absolvenții promoției 2018, au înregistrat de asemenea un procent relativ ridicat de încadrare în muncă, pentru studiile de master, unde ponderea celor cu contract individual de muncă, pe posturi corespunzătoare specializării absolvite a fost de 80,0%. Promoția 2013, la cinci ani de la absolvire, înregistrează un grad de inserție de 92,8%, promoția 2014, la patru ani

de la absolvire, înregistrează un grad de inserție de 94,6%, promoția 2015 la trei ani de la absolvire înregistrează un grad de inserție de 93,9%, promoția 2016 la doi ani de la absolvire înregistrează un grad de inserție de 87,5%, iar promoția 2017 la un an de la absolvire înregistrează un grad de inserție de 85,7%.

Evoluția inserției absolvenților studiilor de masterat din cadrul Universității Athenaeum, pentru perioada 2013-2018, este prezentată în figura nr. 2.

Figura nr. 2 Evoluția inserției absolvenților studiilor de masterat din cadrul Universității Athenaeum



FACULTATEA DE ȘTIINȚE ECONOMICE

Absolvenții Facultății de Științe Economice, studii de licență, prezintă un grad de inserție care variază de la 92,0% (pentru promoția 2013) la 81,8% (pentru promoția 2017). Absolvenții promoției 2018, au înregistrat de asemenea un procent ridicat de încadrare în muncă, pentru studiile de licență, unde ponderea celor cu contract individual de muncă, pe posturi corespunzătoare specializării absolvite a fost de 78,0%.

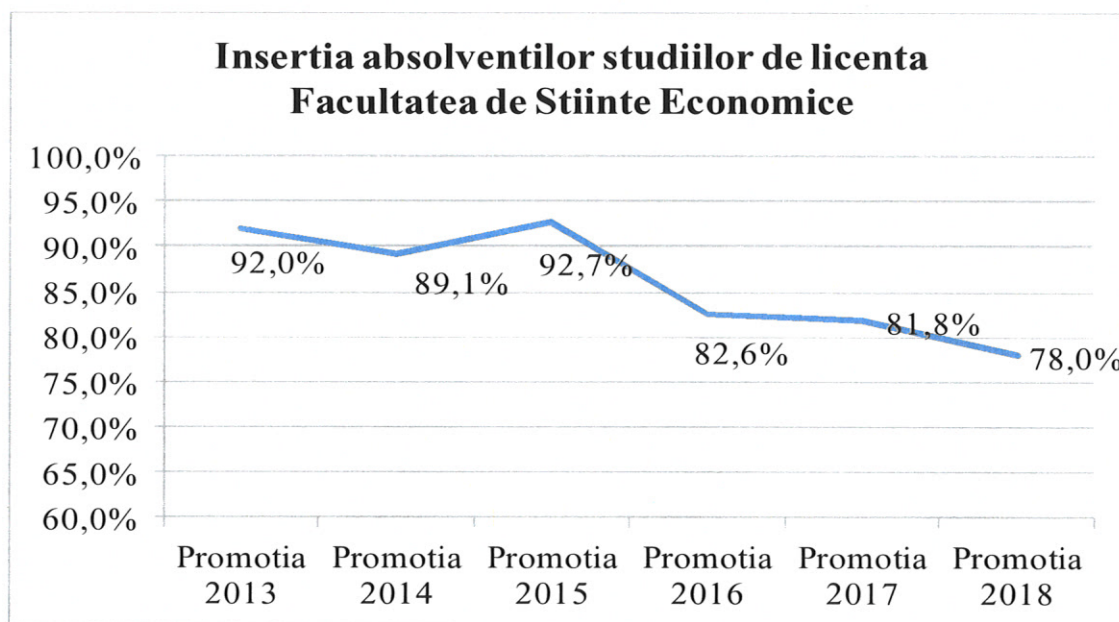
Situația inserției absolvenților studiilor de licență din cadrul Facultății de Științe Economice este prezentată în Tabelul 2

Tabelul 2 Inserția absolvenților studiilor de licență din cadrul Facultății de Științe Economice

Anul	Număr absolvenți licență	Număr absolvenți contactați	Număr absolvenți încadrați în domeniu
2013	50	50 (100%)	45 (92,0%)
2014	92	92 (100%)	82 (89,1%)
2015	110	110 (100%)	102 (92,7%)
2016	75	75 (100%)	62 (82,6%)
2017	55	55 (100%)	45 (81,8%)
2018	50	50 (100%)	39 (78,0%)

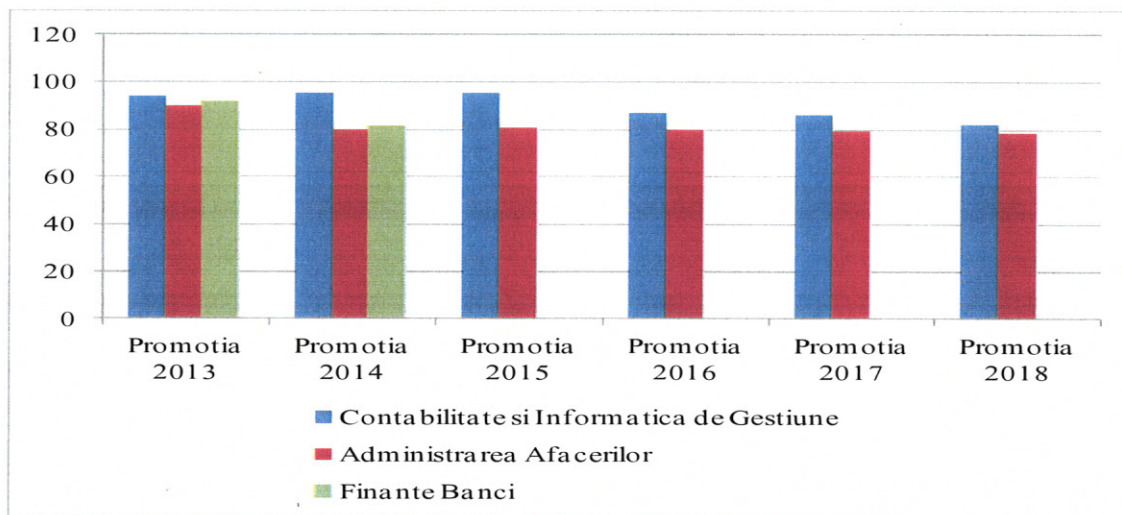
Evoluția gradului de inserție pentru absolvenții studiilor de licență din cadrul Facultății de Științe Economice este prezentată în figura nr. 3.

Figura nr. 3 Evoluția gradului de inserție pentru absolvenții studiilor de licență din cadrul Facultății de Științe Economice



În funcție de specializare, rata de inserție a absolvenților Facultății de Științe Economice este prezentată în figura nr. 4.

Figura nr. 4 Inserția absolvenților în funcție de specializarea urmată



Rata de inserție a absolvenților pe piața muncii este cea mai ridicată pentru specializarea **Contabilitate și Informatică de Gestiune**, între 86% și 95%. Promoțiile 2013-2017 ale specializării înregistrează rate ridicate de inserție pe piața muncii, la doi ani și respectiv la 1 an de la absolvire. Rata înaltă se justifică și prin faptul că numeroși absolvenți sunt la a doua

specializare și au deja un loc de muncă înainte de finalizarea studiilor la această specializare. La 6 luni de la absolvire, studenții promoției 2018, au înregistrat de asemenea un procent ridicat de încadrare în muncă, unde ponderea celor cu contract individual de muncă, pe posturi corespunzătoare specializării absolvite a fost de 82,1%.

La **specializarea Administrarea Afacerilor**, se înregistrează rate de inserție relativ stabile. Promoția 2013 înregistra o rata de inserție de 90,1% la cinci ani de la absolvire. În cazul promoției 2017, mai mult de 70% dintre absolvenți erau încadrați cu contract individual de muncă, pe posturi corespunzătoare specializării obținute la absolvire iar 23% urmau cursurile de master din cadrul universității. La 6 luni de la absolvire, studenții promoției 2018 prezentau o pondere de 78,6% de încadrare în muncă, cu contract individual de muncă, pe posturi corespunzătoare specializării absolvite.

O parte din absolvenții promoțiilor analizate sunt angajați în alte domenii decât cele corespunzătoare specializării absolvite sau urmează cursurile de master ale altor universități.

Specializarea **Finanțe Bănci** a înregistrat un declin al numărului de studenți ca urmare a reducerii drastice a cererii de pe piața forței de muncă, ca urmare din anul 2015 nu au mai fost absolvenți la această specializare.

Absolvenții studiilor de **masterat, din cadrul Facultății de Științe Economice**, au înregistrat un grad de inserție care variază de la 91,6% (pentru promoția 2013) la 88,9% (pentru promoția 2017). La 6 luni de la absolvire, studenții promoției 2018, au înregistrat un procent relativ ridicat de încadrare în muncă, unde ponderea celor cu contract individual de muncă, pe posturi corespunzătoare specializării absolvite a fost de 82,6%.

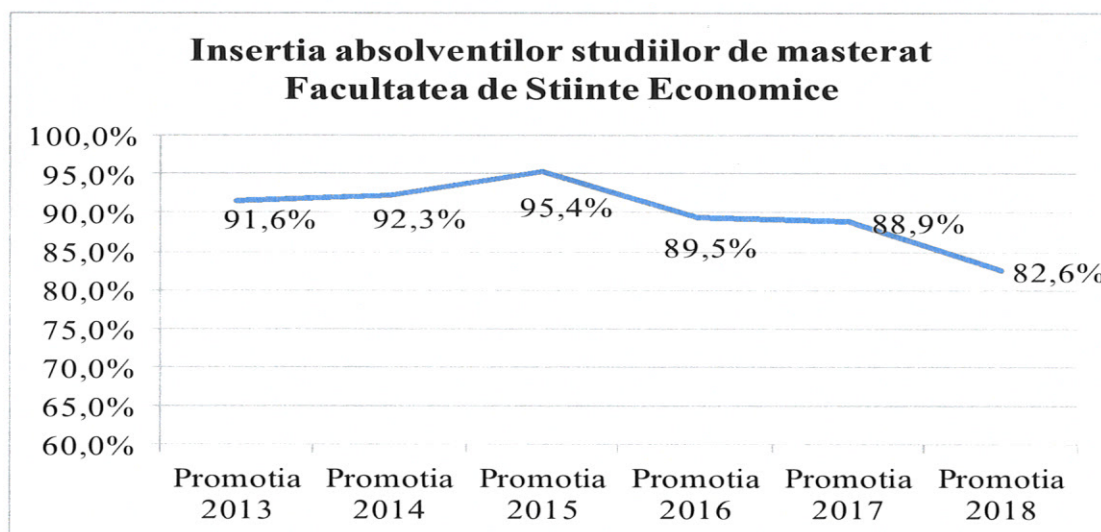
Situația inserției absolvenților studiilor de masterat din cadrul Facultății de Științe Economice este prezentată în Tabelul 3.

Tabelul 3 Inserția absolvenților studiilor de masterat din cadrul Facultății de Științe Economice

Anul	Număr absolvenți masterat	Număr absolvenți contactați	Număr absolvenți încadrați în domeniu
2013	60	60 (100%)	55 (91,6%)
2014	39	39 (100%)	36 (92,3%)
2015	22	22 (100%)	21 (95,4%)
2016	19	19 (100%)	17 (89,5%)
2017	18	18 (100%)	16 (88,9%)
2018	23	23 (100%)	19 (82,6%)

Evoluția gradului de inserție pentru absolvenții studiilor de masterat din cadrul Facultății de Științe Economice este prezentată în figura nr. 5

Figura nr.5 Evoluția gradului de inserție pentru absolvenții studiilor de masterat din cadrul Facultății de Științe Economice



Ratele de inserție a absolvenților studiilor de masterat **specializarea Contabilitate, audit și consultanță** este de peste 88%. Pentru promoția 2013, la cinci ani de la absolvire, rata de inserție este de 91,6%, iar pentru promoția 2014, la patru ani de la absolvire, 92,3% dintre absolvenți erau deja încadrați cu contract individual de muncă pe posturi corespunzătoare specializării. La 6 luni de la absolvire, studenții promoției 2018, au înregistrat un procent relativ ridicat de încadrare în muncă, unde ponderea celor cu individual de muncă, pe posturi corespunzătoare specializării absolvite a fost de 82,6%.

FACULTATEA DE ADMINISTRAȚIE PUBLICĂ

Absolvenții Facultății de Administrație Publică, studii de licență, prezintă un grad de inserție care variază de la 86,6% (pentru promoția 2013) la 84,6% (pentru promoția 2017). Absolvenții promoției 2018, au înregistrat un procent relativ ridicat de încadrare în muncă, pentru studiile de licență, unde ponderea celor cu contract individual de muncă, pe posturi corespunzătoare specializării absolvite a fost de 85,2%

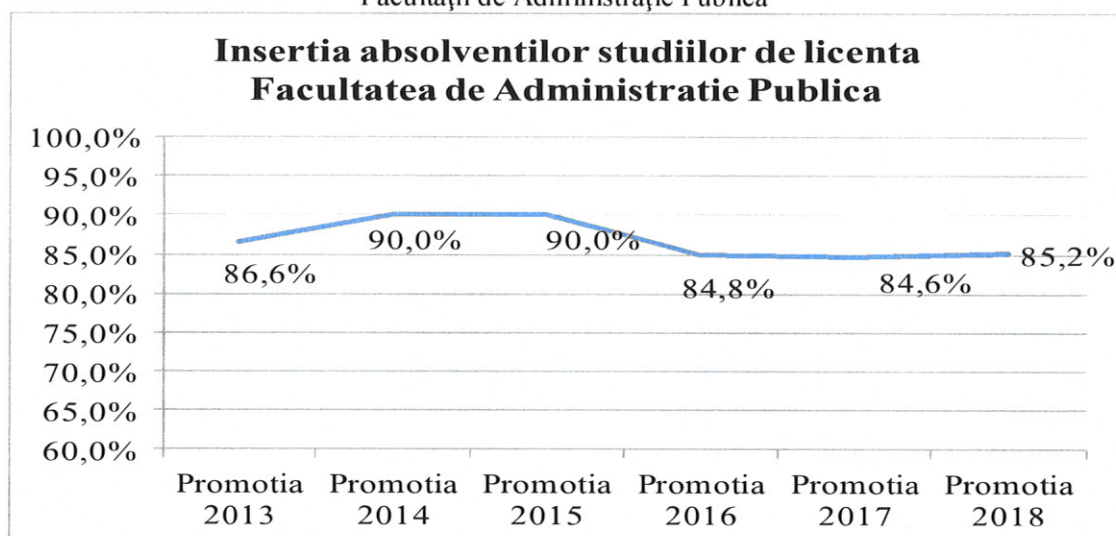
Situația inserției absolvenților studiilor de licență din cadrul Facultății de Administrație Publică este prezentată în Tabelul 4

Tabelul 4 Situația inserției absolvenților studiilor de licență din cadrul Facultății de Administrație Publică

Anul	Număr absolvenți licență	Număr absolvenți contactați	Număr absolvenți încadrați în domeniu
2013	15	15 (100%)	13 (86,6%)
2014	10	10 (100%)	9 (90,0%)
2015	10	10 (100%)	9 (90,0%)
2016	33	33 (100%)	28 (84,8%)
2017	13	13 (100%)	11 (84,6%)
2018	27	27 (100%)	23 (85,2%)

Evoluția gradului de inserție pentru absolvenții studiilor de licență din cadrul Facultății de Administrație Publică este prezentată în figura nr. 7.

Figura nr. 7 Evoluția gradului de inserție pentru absolvenții studiilor de licență din cadrul Facultății de Administrație Publică



Absolvenții studiilor de masterat din cadrul Facultății de Administrație Publică au înregistrat un grad de inserție care variază de la 90,0% (pentru promoția 2013) la 82,3% (pentru promoția 2017). Absolvenții promoției 2018, au înregistrat un procent relativ ridicat de încadrare în muncă, unde ponderea celor cu contract individual de muncă, pe posturi corespunzătoare specializării absolvite a fost de 78,1%.

Situația inserției absolvenților studiilor de masterat din cadrul Facultății de Administrație Publică este prezentată în Tabelul 5.

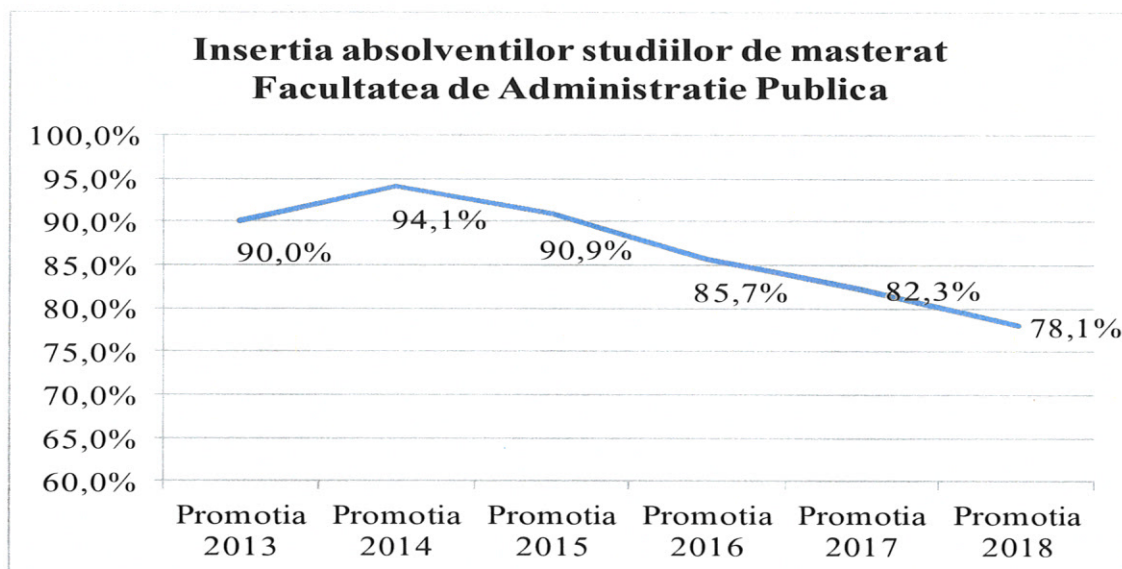
Tabelul 5 Situația inserției absolvenților studiilor de masterat din cadrul Facultății de Administrație Publică

Anul	Număr absolvenți master	Număr absolvenți contactați	Număr absolvenți încadrați în domeniu
2013	10	10 (100%)	9 (90,0%)
2014	17	17 (100%)	16 (94,1%)
2015	11	11 (100%)	10 (90,9%)

Anul	Număr absolvenți master	Număr absolvenți contactați	Număr absolvenți încadrați în domeniu
2016	21	21 (100%)	18 (85,7%)
2017	17	17 (100%)	14 (82,3%)
2018	32	32 (100%)	25 (78,1%)

Evoluția gradului de inserție pentru absolvenții studiilor de master din cadrul Facultății de Administrație Publică este prezentată în figura nr. 8

Figura nr. 8 Evoluția gradului de inserție pentru absolvenții studiilor de master din cadrul Facultății de Administrație Publică



Întocmit,
Conf.univ.dr. Radu Brândușa

Director,
Departament Consiliere și Orientare în Carieră

Lect.univ.dr. Radu Gheorghe

Prezentat și aprobat în ședința de Senat din data de 19.03.2019.....